


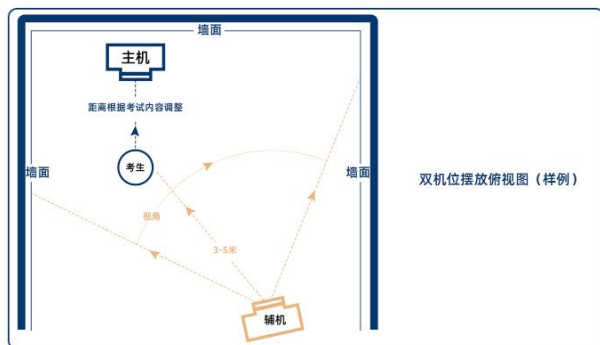
上海大学音乐学院 2021 年音乐表演专业校考初试（线上考试）操作 流程

（教育部 APP 备案 3300041 号）

1、考前练习

考生需要准备两部智能手机，双机位拍摄录制，手机 A（登录艺术升 APP）作为主机，用于网络考试全部内容和流程，手机 B（打开艺术升 APP 无需登录）作为辅机，用于监考考试过程，两部手机都需要下载艺术升 APP。考试前务必保持两部手机的电量和内存充足，内存建议至少在 20G 以上，提前检查 WiFi 网络信号，确保网络稳定畅通。务必移除两部手机的 SIM 卡，确保没有通话功能，考试过程中如果接到来电，会直接中断录制；除此之外，外放音乐、闹钟等其他应用程序也注意关闭，避免外界干扰。

考生进入“网络考试”菜单后可选择“考前练习”进行模拟考试，在考前练习时，考生必须对科目考试的样例视频进行查看，熟悉考试要求，在进行考前练习和正式考试的时候根据样例视频进行视频录制。没有参加考前练习的考生将无法进行正式考试。考生可以通过多次考前练习，熟练掌握考试流程，确定好拍摄的最佳距离、角度和位置。建议考生准备 2 个手机落地支架，保证手机在录制视频时画面平稳。



（拍摄机位图）



(考前练习)

2、正式考试

考生进入“网络考试”菜单后选择正式考试，点击“正式考试”按钮后会提示考生先后分别确认《考试承诺书》和《考场规则》，请考生仔细阅读两份文件，阅读完成后，两份均须勾选“我已阅读”前的复选框，确认后即可进入正式考试。在进入正式考试前请仔细阅读考试提示信息，并完成认证。



正式开始考试后，使用手机 A（主机）点击“正式考试”进入科目列表，可以看到该专业下的所有科目；

选择所要考试的科目，点击“开始考试”进入科目详情页面，可以看到考试时长、考试内容、考试说明等相关信息；点击“录制视频”会弹出二维码，并提示“请用另一部手机 B（辅机）打开艺术升 App（不登录），在首页左上角打开扫码”。扫码完成后辅机视频即开始录制，将手机 B 安放在辅机机位（横屏录制）。

需要注意的是：考生点击“正式考试”进入科目列表后的 3 小时内要完成视频录制上传，期间考生有 3 次考试视频录制机会，考生可以选择最满意的一次考试视频进行提交，完成考试。若考试过程中主机或者辅机意外断开，则会减少一次录制机会。



(主机二维码界面)




(打开辅机进行扫码)

考生回到手机 A（主机）机位，主机这个时候会要求考生进行实人认证，按照提示进行操作，通过验证后进入录制界面，点击“开始录制”按钮开始录制视频。（根据不同专业的考试要求，考生根据实际情况摆放主机是横屏或者竖屏，下图以横屏为例）。



(人脸识别)





(主机视频录制)

考生拍摄视频，拍摄时长结束会自动停止拍摄，或者考生可以手动点击“交卷”按钮停止拍摄。主机（手机 A）视频停止后，回到辅机（手机 B）点击“结束”按钮结束录制。拍摄的视频将会自动保存在手机中。



(辅机视频录制)

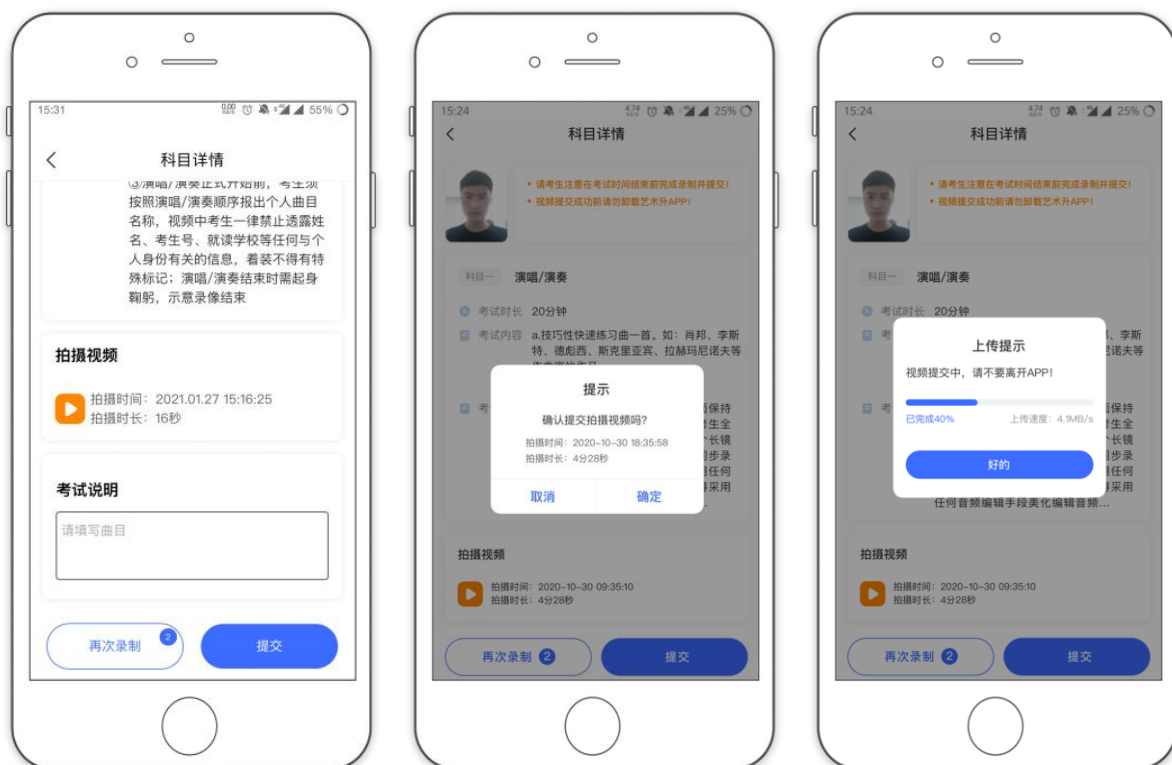
需要注意的是：如果主机（手机 A）在录制过程中意外断开跳出录制界面，考生可以再次回到科目详情界面点击“再次录制”按钮（注意录制次数限制），弹出二维码，先手动结束辅机（手机 B）的视频录制，然后用辅机（手机 B）重新扫描二维码，主机（手机 A）人脸识别成功后可继续进行视频录制。

如果辅机（手机 B）在录制过程中意外断开，主机（手机 A）屏幕上方中间会有“辅机异常断开，请尽快连接”的字样一直闪动，这时考生可以在辅机（手机 B）的屏幕下方点击“继续录制”按钮再次进行录制或者点开主机（手机 A）左上角的“[-]辅机码”按钮弹出二维码，然后用辅机（手机 B）再次进行扫码继续录制。

3、录制完成填写考试说明并提交视频

需要注意的是，录制完成后，考生在录制详情界面下方的“考试说明”中填写“曲目”，然后提交手机 A 也就是主机中的视频，如果有多次录制机会，考生可以选择最满意的一段视

频进行提交；主机视频提交完成后会跳回科目列表，不允许再次修改，提交后的科目会显示“主机视频已提交，点击提交辅机视频”，点击后会再次跳出二维码，使用手机 B 也就是辅机扫码后，点击“提交辅机视频”会自动选择与主机对应的视频或者直接点击辅机（手机 B）下方的“提交辅机视频”按钮也会自动选择与主机对应的视频进行提交，辅机视频提交完成后，该科目考试完成；所有科目的“主机位”和“辅机位”录制的视频必须全部提交，才算完成考试，否则考试无效。



(考试说明填写曲目、主机视频上传)



(主机上传视频成功用辅机扫码页面)

主机上传完会出现“主机视频已提交，点击提交辅机视频”，点击后出现辅机二维码，使用辅机扫码提交辅机视频；



(辅机扫码)



(辅机提交视频)



(完成考试)

辅机视频提交完成后，主机界面会出现“已提交”，专业下所有的科目考试视频都提交成功之后完成考试。