

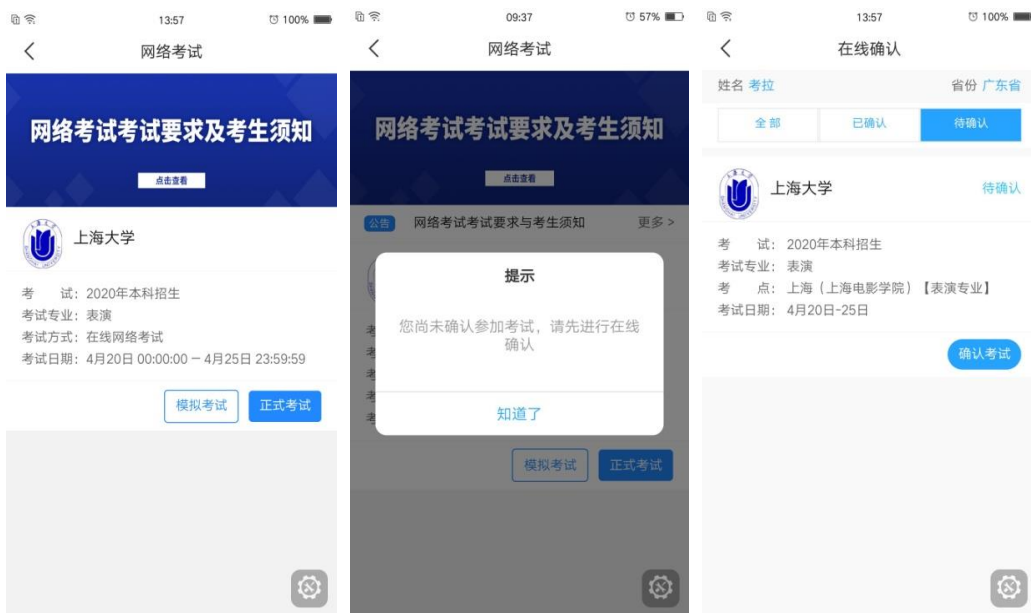
上海大学上海电影学院表演专业（初试）

网络考试操作流程

（只能通过艺术升 APP 进行）

1) 在线确认及准考证打印

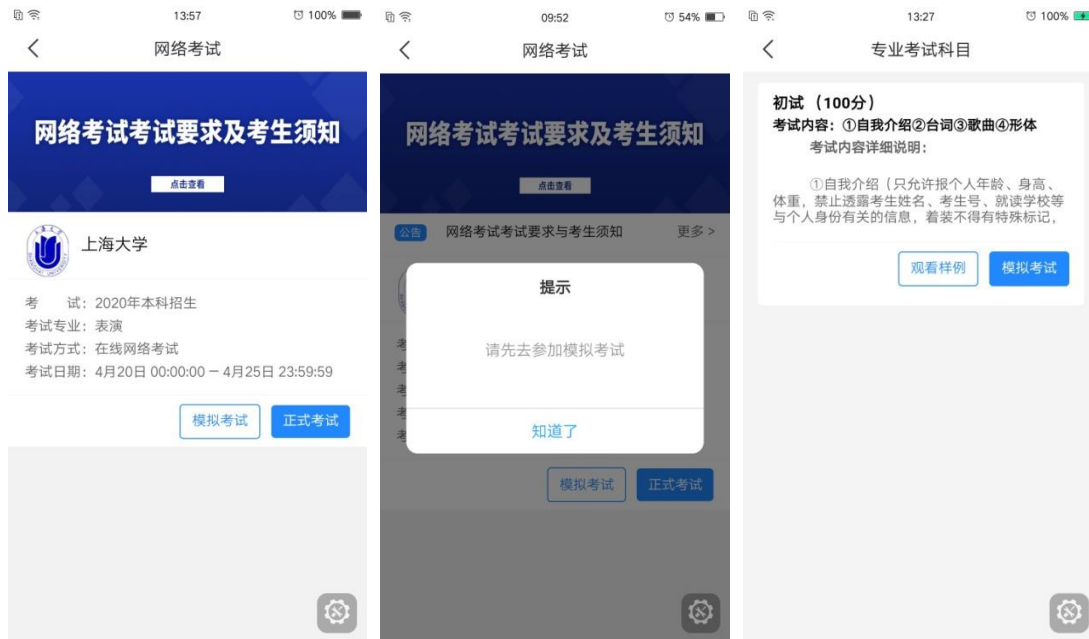
网络考试页面显示考试名称、专业、考试日期。通过报考资料上传审核的考生参加网络考试之前，必须完成在线确认和准考证的打印（准考证在电脑端登录艺术升网站 www.artstudent.cn 打印中心页面打印）。



2) 开始模拟考试

网络考试界面显示“模拟考试”按钮和“正式考试”按钮，考生须在正式考试之前必须进行模拟考试，熟悉考试方式以及视频录制的方法，之后再正式考试。

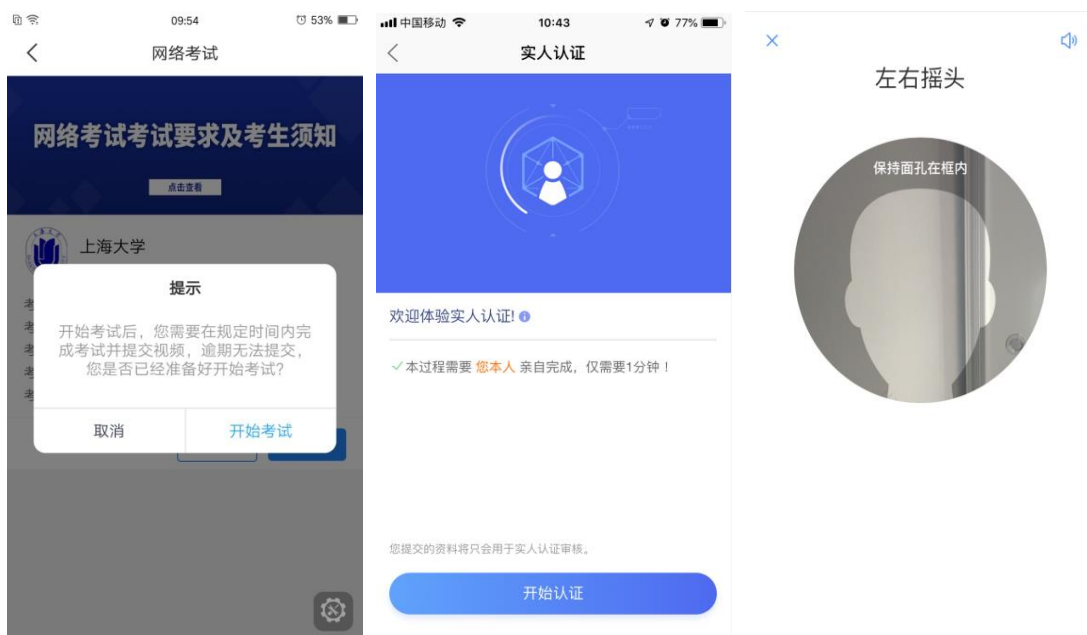
在模拟考试时，考生必须对科目考试的样例视频进行查看，熟悉考试要求，在进行模拟考试和正式考试的时候根据样例视频进行视频录制。



3) 开始正式考试

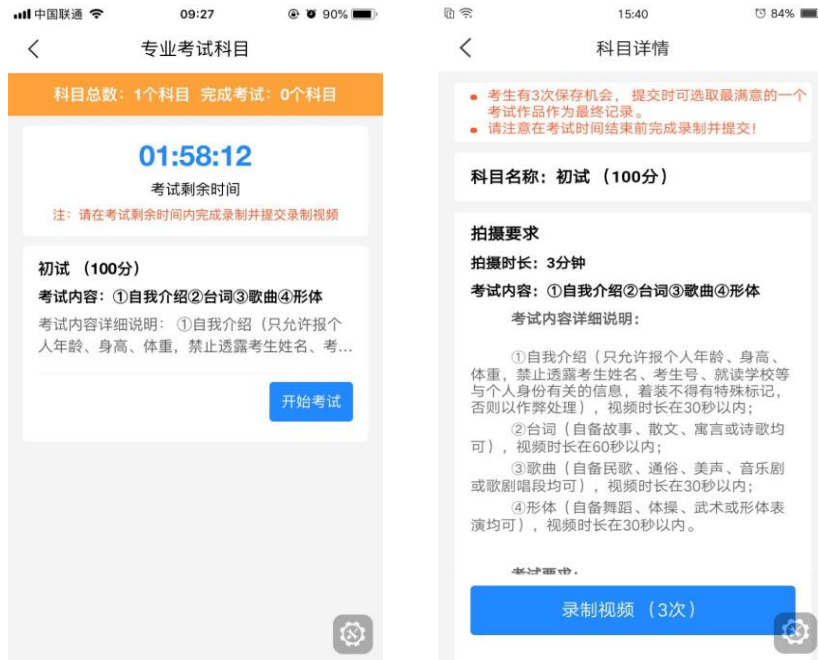
在网络考试页面，请仔细阅读考生须知，考生在“开始考试”后3小时内可以进行三次考试视频录制，选择最满意的一次考试视频进行提交，完成考试。若在考试期内未进行拍摄或者上传考试视频不成功，则视为考生自动放弃参加考试资格。

开始考试前，考生需要完成实人认证。




4) 拍摄视频

考生在考试前请详细阅读考试科目拍摄要求，并按考试要求进行拍摄。



开始录制后，考生须根据语音提示进行考试。



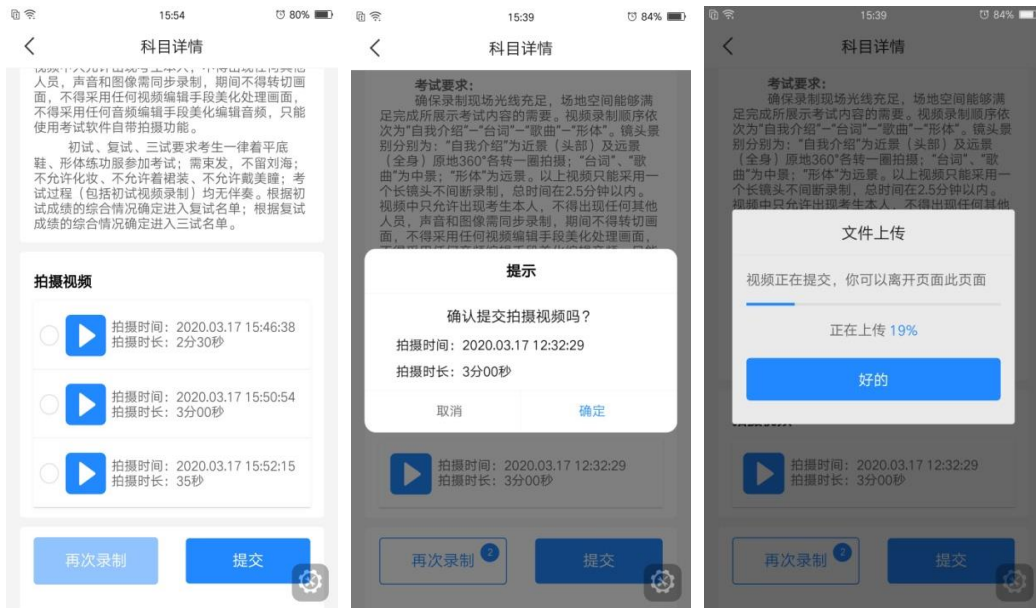


拍摄时长结束会自动停止拍摄，拍摄的视频将会自动保存。科目录制视频录制次数不能超过三次。



5) 提交上传考试视频

考试视频拍摄保存以后，考生可选择最满意的视频提交上传，视频提交上传成功之后则不允许再进行修改和回看。



6) 完成考试

考试视频录制完成后，还须提交上传，上传成功后才算完成考试。

